

La senda recorre algunos rincones de Polvoranca y permite al senderista, a lo largo de sus nueve paradas y sugerencias, llevarse una idea muy completa de este Parque periurbano: disfrutar su diversidad de espacios ajardinados, del arroyo y los humedales, de la flora y fauna, su Historia y los recursos lúdicos, deportivos y de ocio.



Además sugerimos:

- Aprovechar el paseo por el arroyo de la Recomba para elegir un lugar tranquilo y disfrutar de la naturaleza que os rodea (las hojas de los árboles, el murmullo del agua, el canto de las aves, ...)
- Pasear por el Jardín Colectivo y descansar en algún banco, cerrar los ojos y disfrutar del rumor del agua. Es un jardín diseñado, construido y cuidado por visitantes aficionados a la jardinería.
- Visitar el Parque Botánico, frente al Centro de educación ambiental, un "pequeño planeta Tierra" a la puerta de casa. Plantas de los cinco continentes, embajadoras de la diversidad vegetal, nos acompañarán en un grato paseo. Además, cruzando el puente sobre el arroyo de la Recomba, se entra en el Arboreto de Especies Singulares, dónde sus árboles nos deleitarán con sus colores.

Centro de educación ambiental Polvoranca  
Parque de Polvoranca  
28911- Leganés (Madrid)  
Tel/fax: 91 648 44 87  
redcentros.polveranca@madrid.org  
Martes a domingo y festivos de 10:00 a 18:00 h



### Ficha Técnica

Tipo de recorrido: circular y llano.  
Longitud: 3,5 kms.  
Inicio y final: Centro de educación ambiental y Huerto Colectivo (parte posterior del Centro).  
Duración: 1:30 h. si se realizan (y disfrutan) todas las paradas propuestas.

### Recomendaciones

El Parque es un lugar que debemos respetar y cuidar entre todos. No salirse de los caminos es una buena manera de ayudar a que el lugar no se deteriore.  
Un cuaderno de notas, alguna guía o unos prismáticos puede ser de mucha utilidad para no perder detalle.  
En el centro de educación ambiental se pueden visitar exposiciones temporales, participar en las actividades de fin de semana, recibir orientación sobre cualquier tema de interés del Parque y aportar opiniones y sugerencias.

### Recuerde :



Evite hacer ruido



Pasee sin abandonar la senda



No tire desperdicios ni basuras



No recolecte plantas, rocas ni animales


### Cómo acceder

- 🚲 Con la bici y a pie: ➤  
Desde Leganés, Fuenlabrada, Alcorcón y Móstoles por calles y caminos.
- 🚆 Tren: línea C-5, estaciones de Leganés Central, Parque de Polvoranca y La Serna. Consultar horarios para llevar las bicis.  
Metro Sur: estaciones de Leganés Central y Puerta del Sur.
- 🚌 Consultar horarios para llevar las bicis.  
Autobuses: 482 y 486 a Polvoranca; 491 y 492 a Bosque Sur (no se permiten llevar bicis).
- 🚗 Coche: M-50: salida 59 a la M-407, dirección Leganés.  
M-40: desde el Oeste (A-6), salida 31. Desde el sur (A-42), salida hacia A-5 (Badajoz). A 2 km de ambas salidas seguir indicación Leganes-Alcorcon Norte hacia la M-406 hasta el Parque.



Comunidad de Madrid

# Polvoranca paso a paso



## 9 HUERTO COLECTIVO

Junto con el Jardín Colectivo son dos iniciativas educativas en las que la pieza clave ha sido y es la participación e implicación ciudadana. Es además un huerto ecológico y educativo al servicio de los visitantes; un lugar en el que aprender y enseñar de horticultura; una oportunidad para que experimentemos y sintamos, en buena compañía, la naturaleza.



## 8 PUENTE DE MADERA Y VEGETACIÓN MADRILEÑA

Aquí el estanque se convierte en arroyo; si dejáramos un mensaje en una botella y ésta pudiera circular libremente, llegaría, en unas semanas ¡hasta Lisboa!!

Mirando hacia el Este, a ambos lados del arroyo, puede verse el área de Vegetación Madrileña, un espacio de valor faunístico, por lo tanto, protegido y de acceso restringido, donde liebres y perdices encuentran un lugar tranquilo para vivir y criar. Desde el Observatorio de Aves pueden verse, fácilmente ánades, y en invierno, con algo de suerte, garza real, pato cuchara y zampullín.



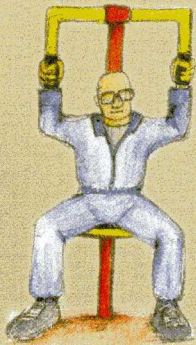
## 7 ESTANQUE DE MARIPASCUALA

Esta antigua laguna estacional, hoy permanente, tiene una superficie de 8 hectáreas y una profundidad máxima de 2 metros. En su isleta descansan multitud de aves acuáticas (ocas, fochas, gaviotas) y en invierno sirve de refugio para los cormoranes y de dormitorio para las garcillas buayeras. En el noroeste está la cascada que nutre de agua al estanque y posteriormente al arroyo de la Recomba. Su paseo perimetral atrae a casi todos los paseantes del parque. ¿Qué tendrá el agua que a todos nos convoca?



## 6 ÁREAS DEPORTIVAS: MAYORES. PATINAJE, FÚTBOL...

Polvoranca es un espacio versátil, pues permite además desarrollar diversas actividades deportivas en sus instalaciones: pista de patinaje, campos de fútbol, pista de petanca, pista de baloncesto, cuña para monopatín... Destaca el gimnasio al aire libre adaptado para mayores, inaugurado en verano de 2005, con más de quince aparatos distintos que permiten sanos y fáciles ejercicios.



## 5 ESTEPA CEREALISTA

Mirando hacia el oeste se avistan los cerros de Móstoles, donde perduran los campos de labor con cereal de secano (cebada y trigo), tan abundantes en otros tiempos, y que marcaron el paisaje del sur madrileño, junto con los rebaños de ovejas, y fueron su principal fuente de riqueza hasta los años 50.



## 1 CENTRO, ARBORETO Y JARDÍN DE ROCAS

A partir del Centro, las catorce áreas temáticas del Parque son una de sus principales señas de identidad. Esta parada se hace para conocer y disfrutar el Arboreto de Ciudad, compuesto por árboles que oxigenan, esponjan y embellecen las ciudades; en el Jardín de Rocas, una maqueta a escala de la Comunidad de Madrid y diversas parcelas muestran sus principales rocas: granitos y gneis en la sierra, arcosas en el llano, yesos y gravas en las vegas, etc.



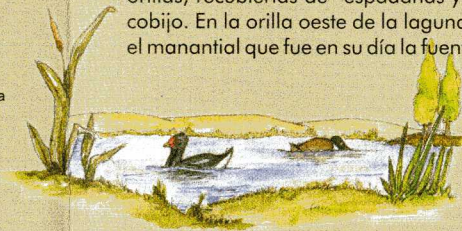
## 2 BOSQUE DE RIBERA

Estamos junto al Arroyo de La Recomba. Nace en el estanque de Mari Pascuala y desemboca en el Arroyo Culebro, afluente a su vez del Manzanares. Los árboles ribereños reproducen la vegetación natural de los sotos o bosques de ribera; encontramos ejemplares de chopo, álamo, sauce, fresno, taray y aliso. Este arroyo es estacional, es decir, lleva agua en las épocas lluviosas, secándose durante el verano (estiaje). En la actualidad, el bombeo de agua desde el estanque de Mari Pascuala y el sistema de diques, regulan el cauce, retrasando más el estiaje.



## 3 LAGUNA DE LA RECOMBA

Muchas aves como ánades reales, gallinetas de agua y fochas, eligen la laguna de la Recomba por su tranquilidad y porque sus orillas, recubiertas de espadañas y juncos, les sirven de refugio y cobijo. En la orilla oeste de la laguna, cubierta hoy por zarzas, está el manantial que fue en su día la fuente del poblado de Polvoranca.



## 4 RUINAS Y LAGUNA DE SISONES

Las ruinas testimonian que en épocas pasadas existió un importante núcleo rural, el poblado de Polvoranca, anterior incluso a los municipios de Fuenlabrada y Leganés. Hoy sólo quedan en pie las paredes de la Iglesia de San Pedro, construida en el siglo XVII, y un viejo palomar, principal fuente de proteína de sus antiguos pobladores. Junto a la alberca de riego está la Laguna de Sisones, lámina de agua estacional que únicamente se recarga en años muy lluviosos. Su nombre hace referencia al sisón, un ave esteparia de tamaño algo menor que la avutarda, que solía verse por la zona hasta los años setenta.

